



華南金融集團

華南期貨股份有限公司 (107)金管期總字第002號

台北市民生東路四段54號3樓之9 TEL:(02)2718-0000 FAX:(02)2546-3708

3F, No. 54 Ming Sheng East Road Sec. 4, Taipei, TAIWAN

台指期貨 2018年09月27日 星期四 收盤日報

● 法人動態：

台股現貨買賣超					台股現貨買賣超		台股現貨買賣超		台股現貨買賣超		台股現貨買賣超	
單位：億	買進	賣出	合計	累計本月至今	台股現貨買賣超		台股現貨買賣超		台股現貨買賣超		台股現貨買賣超	
外資及陸資	417.88	289.66	128.22	632.23	台股現貨買賣超		台股現貨買賣超		台股現貨買賣超		台股現貨買賣超	
投信	15.12	16.62	-1.49	-10.85	台股現貨買賣超		台股現貨買賣超		台股現貨買賣超		台股現貨買賣超	
自營商	49.25	60.43	-11.19	-29.33	台股現貨買賣超		台股現貨買賣超		台股現貨買賣超		台股現貨買賣超	
合計	481.46	365.68	115.78	592.44	台股現貨買賣超		台股現貨買賣超		台股現貨買賣超		台股現貨買賣超	
9/26融資	45.81	43.82	1.99	今日 1595.76	台股現貨買賣超		台股現貨買賣超		台股現貨買賣超		台股現貨買賣超	
9/26融券	29319	39752	10433	餘額 482819	台股現貨買賣超		台股現貨買賣超		台股現貨買賣超		台股現貨買賣超	
單位：口	多		空		台股現貨買賣超		台股現貨買賣超		台股現貨買賣超		台股現貨買賣超	
9/26摩台09月多空比	5		293		台股現貨買賣超		台股現貨買賣超		台股現貨買賣超		台股現貨買賣超	
台指期前十大佔市場	52.2%		42.5%		台股現貨買賣超		台股現貨買賣超		台股現貨買賣超		台股現貨買賣超	
電子期前十大佔市場	40.7%		63.9%		台股現貨買賣超		台股現貨買賣超		台股現貨買賣超		台股現貨買賣超	
金融期前十大佔市場	63.2%		63.0%		台股現貨買賣超		台股現貨買賣超		台股現貨買賣超		台股現貨買賣超	
期貨未平倉	台股期		電子期		金融期		台股選擇權(買權)		台股選擇權(賣權)		台股選擇權(賣權)	
多空淨額	未平倉	增減	未平倉	增減	未平倉	增減	未平倉	前日未平倉	增減	未平倉	前日未平倉	增減
外資及陸資	37339	6052	150	97	-615	27	13889	7275	6614	-8711	-12027	3316
投信	-22921	-60	39	1	18	0	-461	-461	0	1932	1932	0
自營商	-299	125	-193	70	253	81	-8109	-14959	6850	14966	20027	-5061

● 觀盤重點提示

選擇權籌碼：今日未平倉p/c ratio為 1.15，較前日增加 0.02，成交量p/c ratio為 0.6，較前日減少 0.3；近月買權最大未平倉量集中在 11300 履約價序列，賣權最大未平倉量集中在 10600 履約價序列。

期、現貨籌碼：[1]現貨三大法人今日合計買超 115.78 億元，其中外資買超 128.22 億元。[2]期貨外資今日淨部位多單留倉 37339 口，較前日增加 6052 口淨多單，投信淨空單留倉 22921 口，自營商淨空單留倉 299 口。

盤勢分析：美國FOMC如市場預期升息1碼，並上修今、明兩年經濟預測，以及重申明年升息展望，資金收縮導致美股四大指數走低，「寬鬆」措辭的貨幣政策已不復見。
中國股市方面，近期受富時羅素（FTSE Russell）擬將納入A股成份，以及明年MSCI擬分兩階段調高A股權重5%→20%，激勵陸股、港股走勢，昨日9/26台股受國際資金的排擠效果而呈現下跌。惟現階段陸股、港股持續受中、美關稅疑慮以及金融去槓桿，未來可能將再度走低。此外，中國銀監會公佈截至8月底銀行境內總資產YoY+6.9%、總負債規模YoY+6.5%。
近期間為超級央行日，繼美國FOMC公佈利率決策後，臺灣央行3Q18理監事會議亦將於今9/27登場，近日台經院卻警告國內景氣未達預期，市場推估重貼現率可能連續9個季度維持在1.375%。今日台指期呈現開低走高，外資大幅加碼期、現貨部位，且成交量皆顯著增加，收盤由外資於摩台指數拉高結算價位進而走高。在國際經貿事件有待釐清前，預期短線指數將於月線~週線高檔震盪。
值得注意的是，下週中國即將進入十一長假，可關注明日9/28陸股走勢以及利基型的消費族群。

● 台指期貨收盤行情

簡稱	收盤價	最高價	最低價	漲跌	價差(%)	成交量	委買均量	委賣均量	成交均量	OI
加權指數	11034.19	11051.09	10961.27	60.00		1231億	2.63	1.50	4.83	
10月台指期	10980	11011	10936	10.00	-0.49	136779	2.42	2.36	3.03	86368
11月台指期	10969	10999	10927	9.00	-0.59	2199	1.51	1.62	1.65	2438
10月小台指	10980	11011	10936	8.00	-0.49	97914	1.78	1.69	2.03	36623
11月小台指	10969	10999	10927	7.00	-0.59	3614	1.30	1.27	1.35	4334
電子指數	440.96	441.77	438.15	1.62		699億				
10月電子期	438.90	440.70	437.35	-0.15	-0.47	3731	1.33	1.40	1.38	2567
11月電子期	438.35	440.00	437.55	-0.25	-0.60	59	1.33	1.53	1.40	76
金融指數	1310.35	1312.30	1298.25	10.17		75億				
10月金融期	1302.60	1305.40	1294.20	4.60	-0.59	1544	1.29	1.23	1.30	2848
11月金融期	1301.00	1303.00	1293.00	5.00	-0.72	50	1.15	2.00	1.39	79
摩台指	413.50	414.32	410.04	2.87						
09月摩台指	413.40	413.50	409.50	2.40	-0.02	17689	-	-	5.24	35745
10月摩台指	411.70	412.90	409.30	0.90	-0.44	49207	-	-	2.72	190576

<本文僅供參考，並不做任何獲利保證。>



華南金融集團

華南期貨股份有限公司

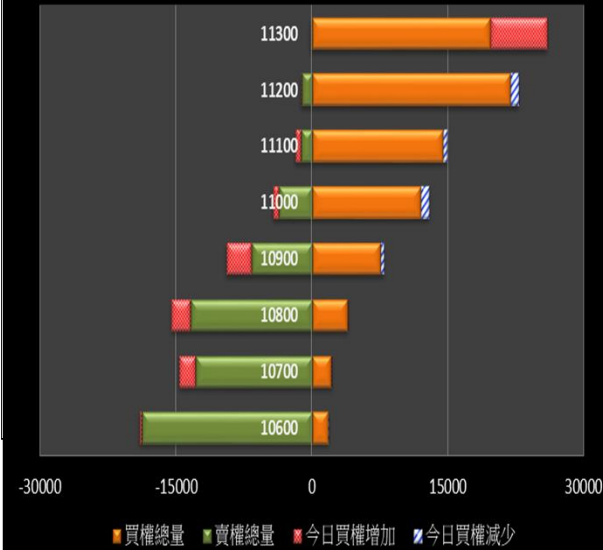
(107)金管期總字第002號

台北市民生東路四段54號3樓之9 TEL:(02)2718-0000 FAX:(02)2546-3708

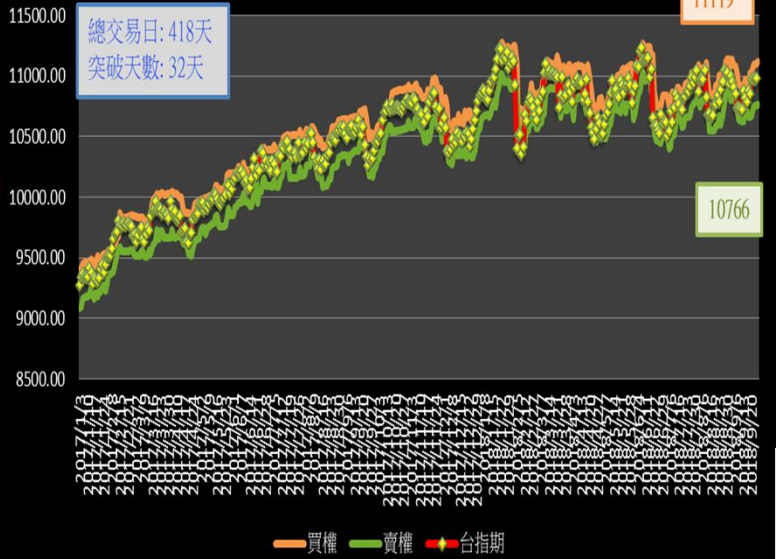
3F, No. 54 Ming Sheng East Road Sec. 4 Taipei, TAIWAN.

台指選擇權未平倉解析

近月選擇權未平倉分佈圖



近月選擇權未平倉(加權平均法)一壓力支撐圖

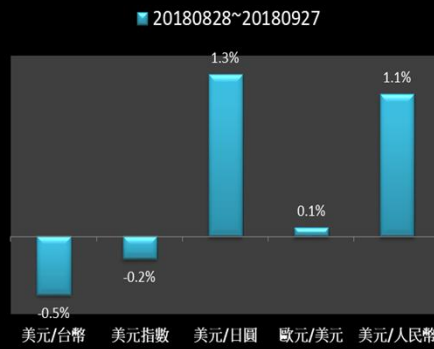


國際指數/商品期貨/外匯行情

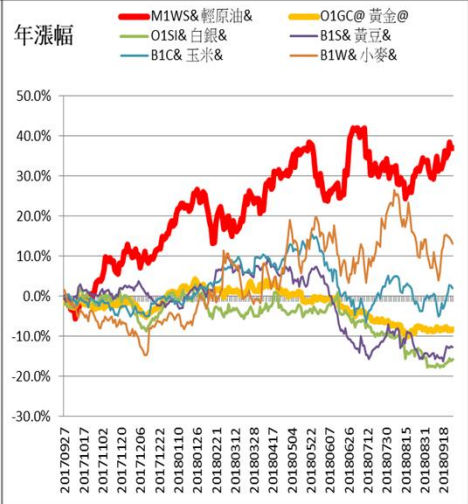
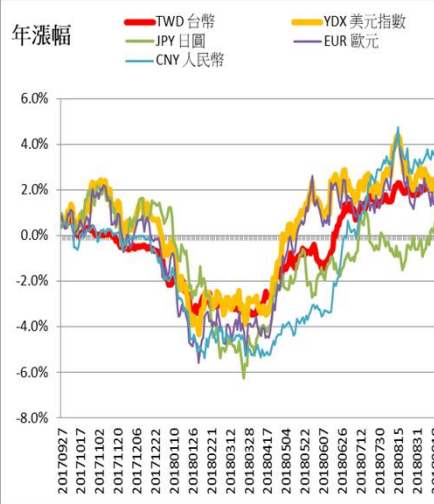
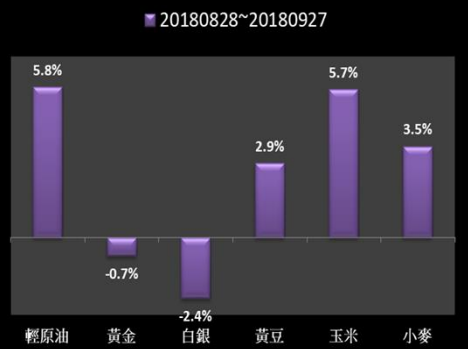
國際股市月績效表現



國際外匯月績效表現



國際商品期貨月績效表現



<本文僅供參考，並不做任何獲利保證。>